



Hinweise Operationen Katze

Bitte lesen Sie die folgenden Hinweise sorgfältig durch und fragen Sie uns, wenn Sie etwas nicht verstehen.

info@kleintierpraxis-rhein.de
www.kleintierpraxis-rhein.de










Bankverbindung:
Volksbank Offenburg
BLZ 664 900 00
Kto-Nr. 24 30 320

USt-IdNr. 111.437530009570404

Eine Operation ist immer eine besondere Situation, für Sie - aber insbesondere für Ihren Liebling.

Auf Wunsch führen wir ausführliche Operationsvorgespräche. Je nach Vorgeschichte und Gesundheitszustand empfehlen wir eine vorherige Blutuntersuchung oder eine eingehende Herz-Kreislauf-Untersuchung.

Hier finden Sie, je nach Tierart, einige allgemeine Operationshinweise. Wenn Sie Ihren Liebling abholen, wird eine Mitarbeiterin Ihnen alles genau erklären - **ganz individuell für Ihr Tier und seine Operation.**

-  Bitte lassen Sie Ihre Katze 12 Stunden vor der Operation nichts, auch kein kleines Leckerchen, fressen. Achten Sie auch darauf, dass nichts rum steht und lassen Sie ihre Katze 12 Stunden vorher nicht raus! Wasser darf sie bis ca 2 Stunden vor der Operation trinken, aber keine Milch!
-  Bringen Sie bitte Ihre Katze am Operationstag zum vereinbarten Termin in ihrem Käfig in die Praxis. Sie können eine Decke oder einen Pullover von sich mitbringen, damit sie beim Aufwachen einen vertrauten Geruch um sich hat
-  Sie dürfen sich gerne telefonisch erkundigen, wie die Operation verlaufen ist und wie es Ihrem Tier geht. In der Regel ist dafür zwischen 12⁰⁰ und 13⁰⁰ die beste Zeit.
-  Wenn Sie bei der Aufwachphase Ihrer Katze bei ihr sein möchten, sagen Sie uns dies bitte beim Operations-Vorgespräch. In der Regel besteht die Möglichkeit Ihr Tier beim Aufwachen zu begleiten
-  Am Operationstag darf Ihre Katze noch nicht rausgelassen werden und sollte nicht unkontrolliert hochspringen können.
-  Fressen darf sie normalerweise bereits am Abend des Operationstags wieder eine kleine Menge ihres gewohnten Futters
An der Wunde darf sie auf keinen Fall lecken, auch nicht für ganz kurze Zeit!! Fragen sie ev nach einem Halskragen.
-  Geben sie die verschriebenen Medikamente exakt nach Anweisung und für die vorgeschriebene Dauer ein
Kontrollieren Sie die Wunde regelmäßig und melden Sie sich sofort bei Auffälligkeiten
-  Halten Sie bitte die abgesprochenen Nachkontrolltermine ein Halten Sie sich bitte exakt an die Anweisungen der tiermedizinischen Fachangestellten oder der Tierärztin.
-  Fragen Sie nach, wenn Sie etwas nicht verstanden haben oder rufen Sie uns an , wenn Sie unsicher sind oder sich Sorgen machen.